Die Fitnesskasse

Freudenberg BKK®

Geschäftsbericht 2022

Inhalt

Vorwort 4

Mitglieder & Versicherte 5

Geschäftsergebnisse ..... 6 /7

Verwaltungskosten 8

Kontakt 9

Impressum 10

Vorwort

Solide Finanzen

Das Geschäftsjahr 2022 war wiederum durch diverse Sondereffekte der Pandemie geprägt. Wir sehen auch in 2022 verschobene Behandlungen und Therapien, die für geringe Ausgaben im stationären Bereich und bei Arzneimitteln sorgten.

Auf der anderen Seite sind die Einnahmen je Versicherten um 3,39 % angestiegen wodurch sich erstmals seit 3 Jahren wieder ein Überschuss der Einnahmen ergibt.

Insgesamt bilanzieren wir für das Geschäftsjahr 2022 einen Überschuss in Höhe von 1,76 Mio. EUR. Das Gesamtvermögen der BKK liegt Ende 2022 bei soliden 6,28 Mio. EUR.

Die Jahresrechnung 2022 wurde durch die Wirtschaftsprüfungsgesellschaft Gräwe & Partner GmbH geprüft. Es wurde ein uneingeschränkter Bestätigungsvermerk erteilt, d.h. die Rechnungslegung der BKK entspricht in vollem Umfang den gesetzlichen Vorgaben.

Details und Erläuterungen zu den Rechnungsergebnissen finden Sie auf den nachfolgenden Seiten.

2022 – das 3. Jahr der Pandemie...

Das Geschäftsjahr 2022 war noch sehr deutlich durch die Pandemie beeinflusst. Insgesamt konnten wir unsere Finanzlage aber deutlich stabilisieren und verbessern.

Unter dem Strich haben sich die Leistungsausgaben im 3. Pandemiejahr moderat entwickelt. So haben wir 2022 je Versicherten 3,2 % mehr für Leistungen ausgegeben als im Vorjahr.
Auffällig sind die starken Schwankungen in einzelnen Leistungsbereichen. So waren beispielsweise die Ausgaben pro Kopf für Arzneimittel mit -0,34% rückläufig. Hingegen sind die Ausgaben für Fahrkosten um 13,2 % gestiegen.

Zusatzausgaben die unmittelbar mit der Pandemie im Zusammenhang stehen wie z.B. Hygienezuschläge, Covid-Testungen usw. haben das Jahr 2022 mit 1,08 Mio. EUR belastet.

Sehr erfreulich hat sich der Mitgliederbestand der BKK entwickelt. Dieser konnte im Jahr 2022 leicht ausgebaut werden.

Im Jahresdurchschnitt verzeichnen wir ein Mitgliederplus im Vergleich zum Vorjahr (+ 1,43 %).

Top Ergebnisse bei krankenkasseninfo.de

Dass wir mit unseren Serviceleistungen und Zusatzleistungen auf dem richtigen Weg sind, wird auch vom Portal krankenksseninfo.de bestätigt.

Mit einer Gesamtnote von 1,2 liegen wir unter den Top Ten aller gesetzlichen Krankenkassen.

Für uns ist dies ein Ansporn unser Leistungs- und Serviceangebot immer weiter zu verbessern und mit sinnvollen Leistungen auszubauen.

Weinheim im Juni 2023

Helmut Heller
(Vorstand)

Die BKK Freudenberg, ursprünglich als Krankenversicherungsverein 1874 gegründet, wurde 1884 durch das in Kraft getretene Krankenversicherungsrecht als Betriebskrankenkasse errichtet. 1995 folgte die Eröffnung des Service Centers in Neuenburg. Seit 1996 ist die BKK Freudenberg für ALLE Kunden, unabhängig von einer Beschäftigung bei der Unternehmensgruppe Freudenberg, in den Bundesländern Baden-Württemberg, Bayern, Berlin, Hessen, Niedersachsen und Nordrhein-Westfalen geöffnet. Der Versichertenschwerpunkt liegt im Bereich nördliches Baden-Württemberg und Hessen, insbesondere in der Region Rhein-Neckar, der Bergstraße sowie dem Odenwald.

Die größten Arbeitgeber kommen aus der Freudenberg-Gruppe und aus anderen Satzungsbetrieben, wie beispielsweise der nora systems GmbH und der Vibracoustic GmbH.

Die BKK Freudenberg ist eine Krankenkasse für jung und alt, die durch ein modernes Konzept mittlerweile mehr als 36.800 Kunden versichert, die sich aus 46,5 % Pflichtversicherten, 12,3 % freiwillig Versicherten, 22,9 % Familienversicherten und 18,3 % Rentnern zusammensetzt.

Durch den Zuwachs an Versicherten zur BKK Freudenberg wird deren Versichertenstruktur positiv beeinflusst.

Die demografische Morbidität ist deutlich unter den Durchschnittswert der GKV von 1,0 gesunken. Seit 2020 steigt die Morbidität der Versicherten wieder leicht an.

Mitgliederentwicklung im 10-Jahres-Verlauf

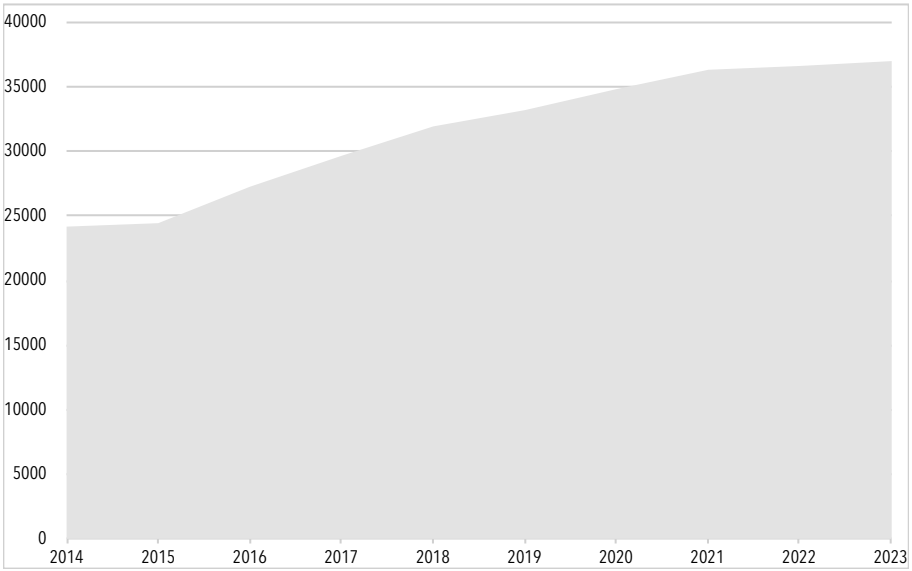

Demografische Morbidität

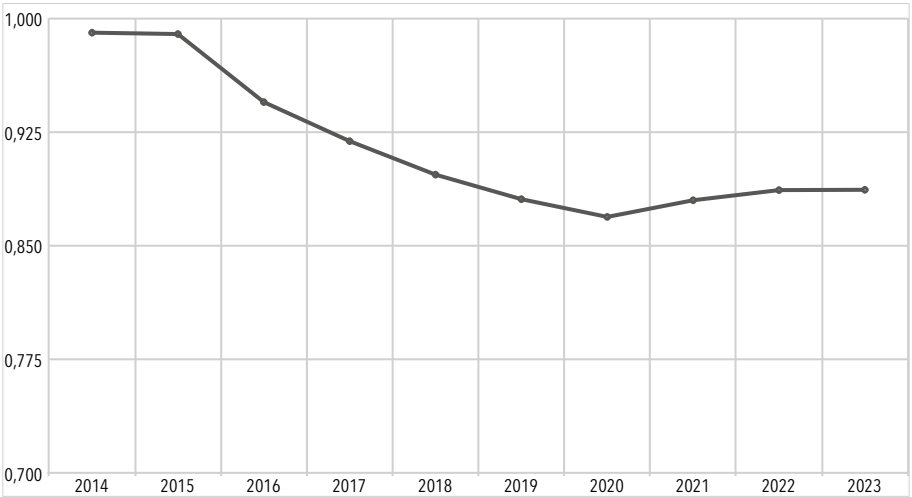

Tradition + Wachstum = Zukunft

Die BKK Freudenberg versichert seit 1874 ihre Mitglieder gegen das Risiko „Krankheit". Insbesondere historisch gewachsene Versichertenbestände müssen vor Überalterung geschützt werden. Dies gelingt der BKK Freudenberg durch kontinuierliches und organisches Wachstum. So wird im Versichertenbestand ein ausgewogenes Verhältnis der Generation sicher gestellt.

Geschäftsergebnisse

Vermögensrechnung (Bilanz zum 31.12.2022)

Aktiva	EUR	Passiva	EUR
Giroguthaben	6.751.758,98	Verpflichtungen	21.905.964,25
Kurzfristige Anlagen	4.999.773,48	Rückstellungen	1.191.039,00
Forderungen	5.060.667,04	Zeitliche Rechnungsabgrenzung	84.037,22
Zeitliche Rechnungsabgrenzung	189.799,32		
Sonstige Aktiva / Wertpapiere	12.244.337,78		
Verwaltungsvermögen	194.208,96		
Beteiligungen	21.293,00	**Überschuss der Aktiva**	**6.280.798,09**
Gesamt	**29.461.838,56**		**29.461.838,56**

Erfolgsrechnung 2022

Aktiva	EUR	Passiva	EUR
Giroguthaben	112.984,06	Verpflichtungen	118.754.279,77
Kurzfristige Anlagen	452.383,73	Rückstellungen	1.139.949,02
Forderungen	116.605,32	Zeitliche Rechnungsabgrenzung	5.486.384,32
Zeitliche Rechnungsabgrenzung	116.298.516,39	**Überschuss der Aktiva**	
Sonstige Aktiva / Wertpapiere	10.166.426,50		
Verwaltungsvermögen	481,08		
Gesamt	**127.147.397,08**	**Gesamt**	**125.380.613,11**
		Ergebnis/Überschuss	**1.766.783,97**

Vermögen

Rechnungsergebnis	2022 in EUR	2022 EUR/Vers.
Überschuss (+) / Defizit (-)	**+1.766.783,97**	**48,24**

Vermögen	2022 in EUR	2022 EUR/Vers.
Betriebsmittel	2.918.295,13	79,69
Rücklage	3.147.000,00	85,93
Verwaltungsvermögen	215.501,96	5,88
Vermögen gesamt	**6.280.797,09**	**171,50**

Das Gesamtvermögen der BKK Freudenberg liegt am 01.01.2023 bei +6,28 Mio. EUR und bildet eine solide Finanzbasis. Der Scoringwert des GKV-Spitzenverbandes erreicht 4,0 Punkte und liegt im grünen Bereich.

Die Jahresrechnung der BKK wurde von der unabhängigen Wirtschaftsprüfungsgesellschaft Gräwe & Partner GmbH geprüft. Die Prüfung ergab keine Einwände. Der Wirtschaftsprüfer hat der Jahresrechnung einen uneingeschränkten Bestätigungsvermerk erteilt.

Veröffentlichung nach § 305b SGB V

Mitglieder- und Versichertenentwicklung	2021	2022
Mitglieder	27.997	28.247
Versicherte	36.327	36.622

Einnahmen	2022 in EUR	2022 EUR/Vers.
Gesundheitsfonds	116.298.516,39	3.175,65
Zusatzbeiträge	10.166.426,50	277,60
Sonstige Einnahmen	682.454,19	18,64
Einnahmen gesamt	127.147.397,08	3.471,89

Leistungsausgaben	2021 in EUR	2021 EUR/Vers.	2022 in EUR2	2022 EUR/Vers	Veränderung in %
Ärztliche Behandlung	23.613.510,61	650,03	23.964.371,81	654,37	0,67
Zahnärztliche Behandlung	6.097.279,69	167,84	6.526.568,01	178,21	6,18
Zahnersatz	1.509.361,87	41,55	1.623.733,71	44,34	6,71
Arzneimittel	18.675.238,32	514,09	18.763.729,36	512,36	-0,34
Hilfsmittel	4.267.933,36	117,49	4.589.378,98	125,32	6,67
Heilmittel	4.027.261,90	110,86	4.168.744,02	113,83	2,68
Krankenhausbehandlung	32.186.526,05	886,02	33.450.234,38	913,39	3,09
Krankengeld	9.438.365,45	259,82	9.988.936,30	272,76	4,98
Fahrkosten	2.830.519,05	77,92	3.230.062,19	88,20	13,20
Vorsorge- u. Reha-Leistungen	1.578.120,00	43,44	1.492.360,89	40,75	-6,20
Schutzimpfungen	999.435,69	27,51	1.109.887,11	30,31	10,16
Früherkennungsmaßnahmen	1.468.901,51	40,44	1.402.864,24	38,31	-5,27
Schwanger- und Mutterschaft ohne stationäre Entbindung	1.029.158,47	28,33	903.999,73	24,68	-12,87
Behandlungspflege und Häusliche Krankenpflege	2.472.724,36	68,07	2.576.372,48	70,35	3,35
Dialyse	720.046,99	19,82	722.931,11	19,74	-0,41
Sonstige Leistungen	3.280.804,73	90,31	4.240.105,45	115,78	28,20
Leistungsausgaben gesamt	**114.195.188,05**	**3.143,53**	**118.754.279,77**	**3.242,70**	**3,15**
Prävention (als Davonposition)	3.860.871,06	106,28	4.063.630,90	110,96	4,40

Sonstige Ausgaben Verwaltungskosten	2022 in EUR	2022 EUR/Vers.
Verwaltungsausgaben	5.486.384,32	149,81
Sonstige Ausgaben	1.139.949,02	31,13
Ausgaben gesamt	**124.393.781,01**	**3.396,70**

Verwaltungskosten

Wenig Verwaltung bedeutet viel Leistung!

Die Rechnung ist einfach. Je geringer die Verwaltungskosten, desto mehr Mittel stehen für Zusatzleistungen den Versicherten zur Verfügung. Der Verwaltungskostendurchschnitt je Versicherten innerhalb der GKV lag 2022 bei 171 EUR je Versicherten.

Die BKK Freudenberg kommt hierbei mit 149,81 EUR je Versicherten aus. Somit stehen der Versichertengemeinschaft ca. 775.000 EUR für Zusatzleistungen zur Verfügung.

Verwaltungskosten BKK Freudenberg	insgesamt/EUR	je Versicherten/EUR
Personalkosten	3.728.471	101,81
Sachkosten	1.047.354	28,60
Verbände und Sonstige	1.937.078	52,89
Erstattungen	-1.226.519	-33,49
Gesamt	**5.486.384**	**149,81**

Vergleich der Verwaltungskosten 2022 in EUR / Versicherten

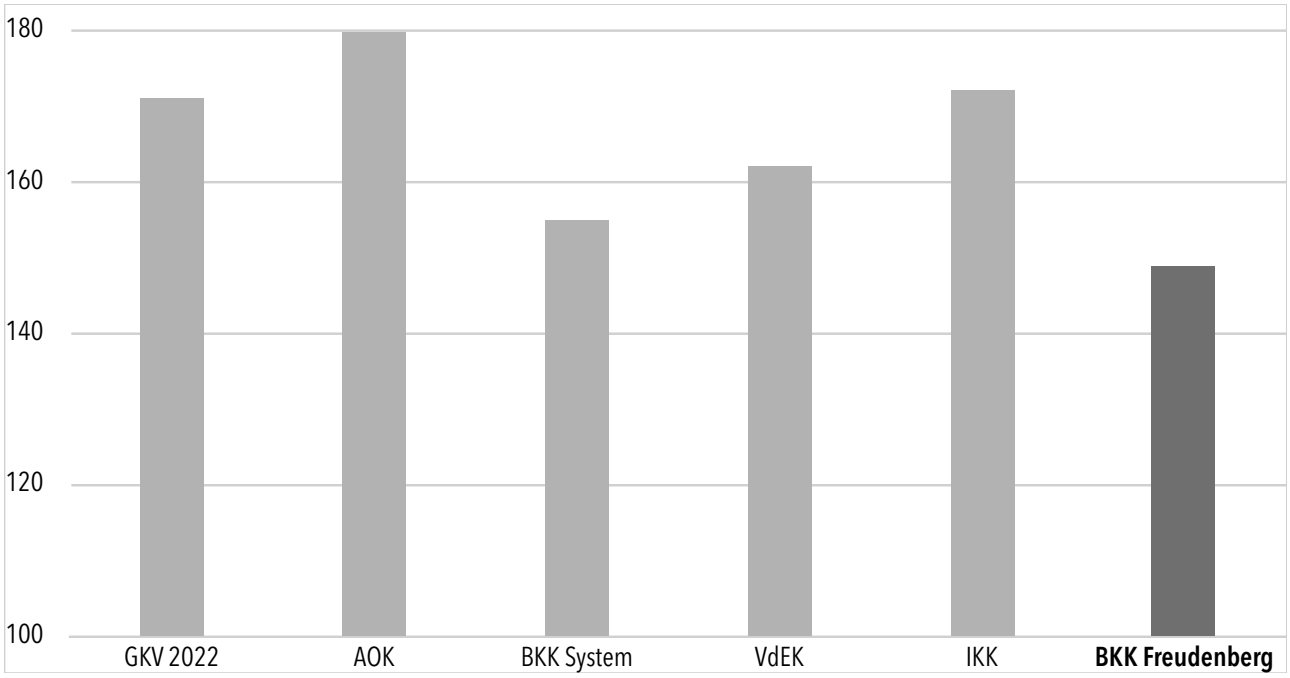

Quelle: BMG Statistik KV 45 IV / 2022

Geschäftsstelle Weinheim
Höhnerweg 2 – 4
69469 Weinheim

Gerhard Sauerwein
Außendienstmitarbeiter
Mobil: 0151 25989832

Nicolas Silber
Außendienstmitarbeiter
Mobil: 0173 5843428

Geschäftsstelle Neuenburg
Freudenbergstraße 1
79395 Neuenburg

Rolf Klocke
Service-Center Leiter
Tel.: 07631 71 403

E-Mail:	bkk@bkk-freudenberg.de	
Internet:	www.bkk-freudenberg.de	
Service-Zeiten:	Montag bis Donnerstag	8:00 – 17:00 Uhr
	Freitag	8:00 – 16:30 Uhr

Impressum

Herausgeber/Bezugsquelle	BKK Freudenberg, 69469 Weinheim
Redaktion	Helmut Heller, Anja Göbig, Tobias Roth
Gestaltung	Grafikdesign Volker Köhler
Fotos	BKK Freudenberg, Corbis, iStock, Thinkstock, Singer Pictures, Fräulein B Fotografie

Geschäftsbericht 2022

BKK Freudenberg
Höhnerweg 2 – 4
69469 Weinheim

Rechtsform:	Körperschaft des öffentlichen Rechts
Bereich:	Gesetzliche Krankenversicherung
Gründungsjahr:	1874
Vorstand:	Helmut Heller